+ 7 996 290-19-96
info@class60.com / www.классный-час.рф

ИНСТРУКЦИЯ ПО ПРОВЕДЕНИЮ МЕЖДУНАРОДНОЙ ОЛИМПИАДЫ «КЛАССНЫЙ ЧАС»

1. Войдите на главную страницу сайта Классный час –www.классный- час.рф.
2. Выберите тип олимпиады:
   2.1. Если Вы хотите провести олимпиаду со школьниками необходимо выбрать пункт меню «Олимпиады для школ».
   2.2. Если Вы хотите провести олимпиаду с дошкольниками необходимо выбрать пункт меню «Олимпиады для дет. садов».
3. Из открывшегося списка дисциплин, выберите нужный предмет и нажмите кнопку «Участвовать».
4. Заполните данные для регистрации (см. Рисунок 1)
   4.1. Во вкладке «Дисциплина» выбираете нужную, во вкладке «Класс» нужный класс/группу/курс, во вкладке «Бумажный» выбираете «да», если покупаете бумажный диплом, «нет», если покупаете только электронный вариант диплома (см. Рисунок 2).
   4.2. Для того чтобы добавить второго и последующих участников, необходимо нажать кнопку «Добавить» и выполнить действия, указанные в пункте 4.1 (см. Рисунок 3).
5. Затем нажмите кнопку «Перейти к оплате».
   5.1. Оплату может произвести учитель, воспитатель или родитель.
6. Перед вами откроется страница с вашей регистрацией, нажмите кнопку «Оплатить» (см. Рисунок 4).
   6.1. Выберите необходимый способ оплаты (например, банковской картой).
   6.2. Заполните все поля, как показано на рисунке 5 и нажмите кнопку «Оплатить».
   6.3. На телефон, к которому привязана ваша карта придет одноразовый пароль, введите его в поле «пароль» и завершите процесс оплаты.
7. На почту, указанную вами при регистрации, придет квитанция об оплате, а также письмо от нашего портала (если письма нет в папке «Входящие», проверьте папку «Спам») (см. Рисунок 6). В данном письме содержатся инструкции по проведению олимпиады, методическое руководство и бланк с заданиями.
8. После проведения олимпиады и подсчета баллов, согласно методическому руководству, снова заходите на сайт олимпиады «Классный час», нажимаете кнопку «Внести результаты» (см. Рисунок 7).
9. Введите Ваш персональный пароль из письма с заданиями и методическим руководством. Проверьте ввод пароля на отсутствие лишних пробелов, как до, так и после ввода символов. Нажмите кнопку «Войти» (Рисунок 8.)

10. Каждому участнику внесите результат олимпиады и выберите вариант диплома. После чего нажмите кнопку «Скачать», дипломы участников олимпиады скачаются на Ваш компьютер. Диплом руководителя олимпиады находится под кнопкой «Скачать мои дипломы» (см. Рисунок 9).

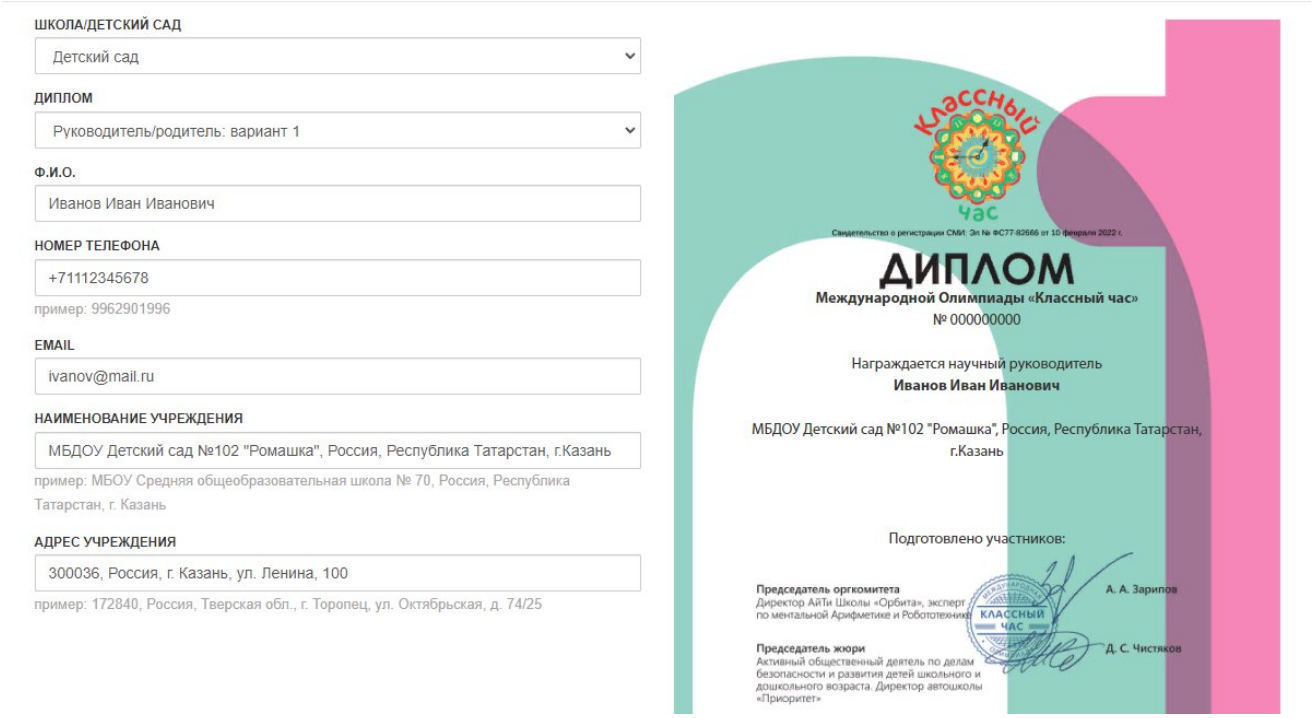

Рисунок 1.

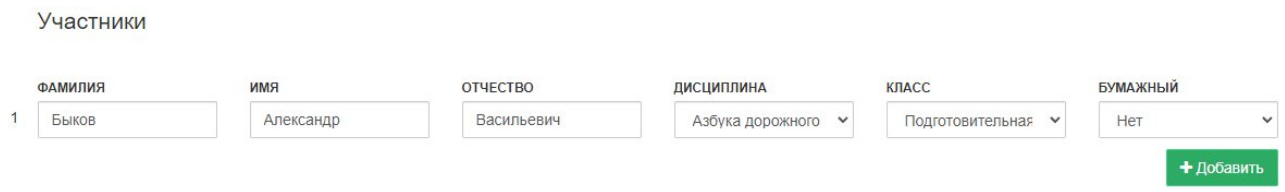

Рисунок 2.

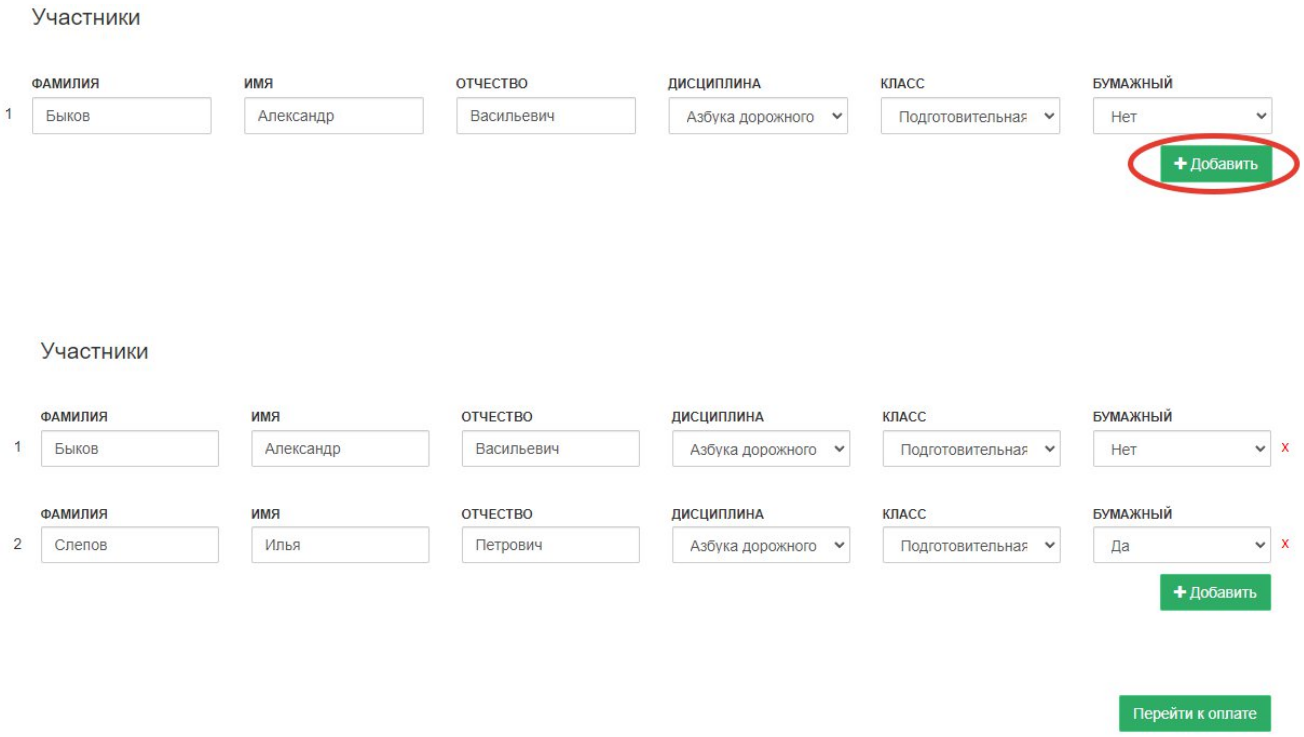

Рисунок 3.

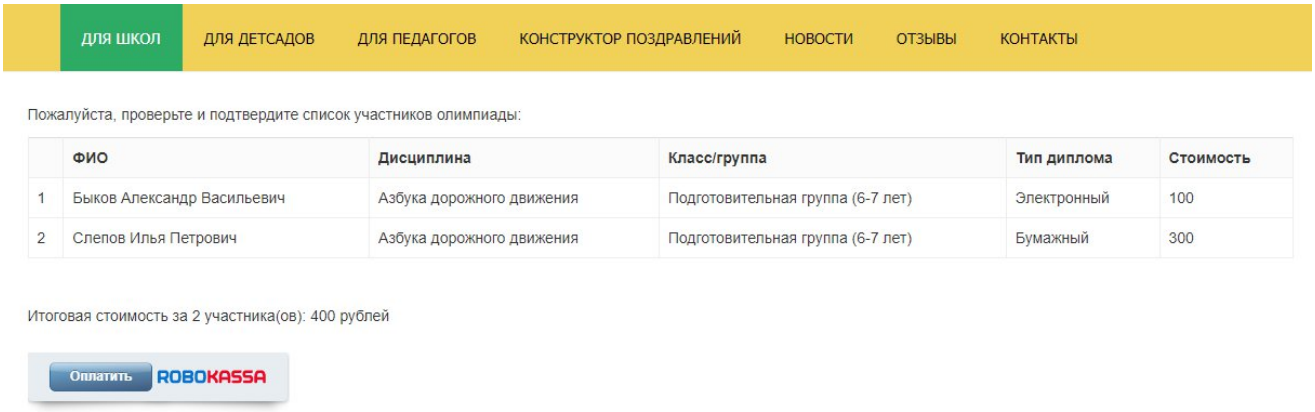

	ФИО	Дисциплина	Класс/группа	Тип диплома	Стоимость
1	Быков Александр Васильевич	Азбука дорожного движения	Подготовительная группа (6-7 лет)	Электронный	100
2	Слепов Илья Петрович	Азбука дорожного движения	Подготовительная группа (6-7 лет)	Бумажный	300

Рисунок 4.

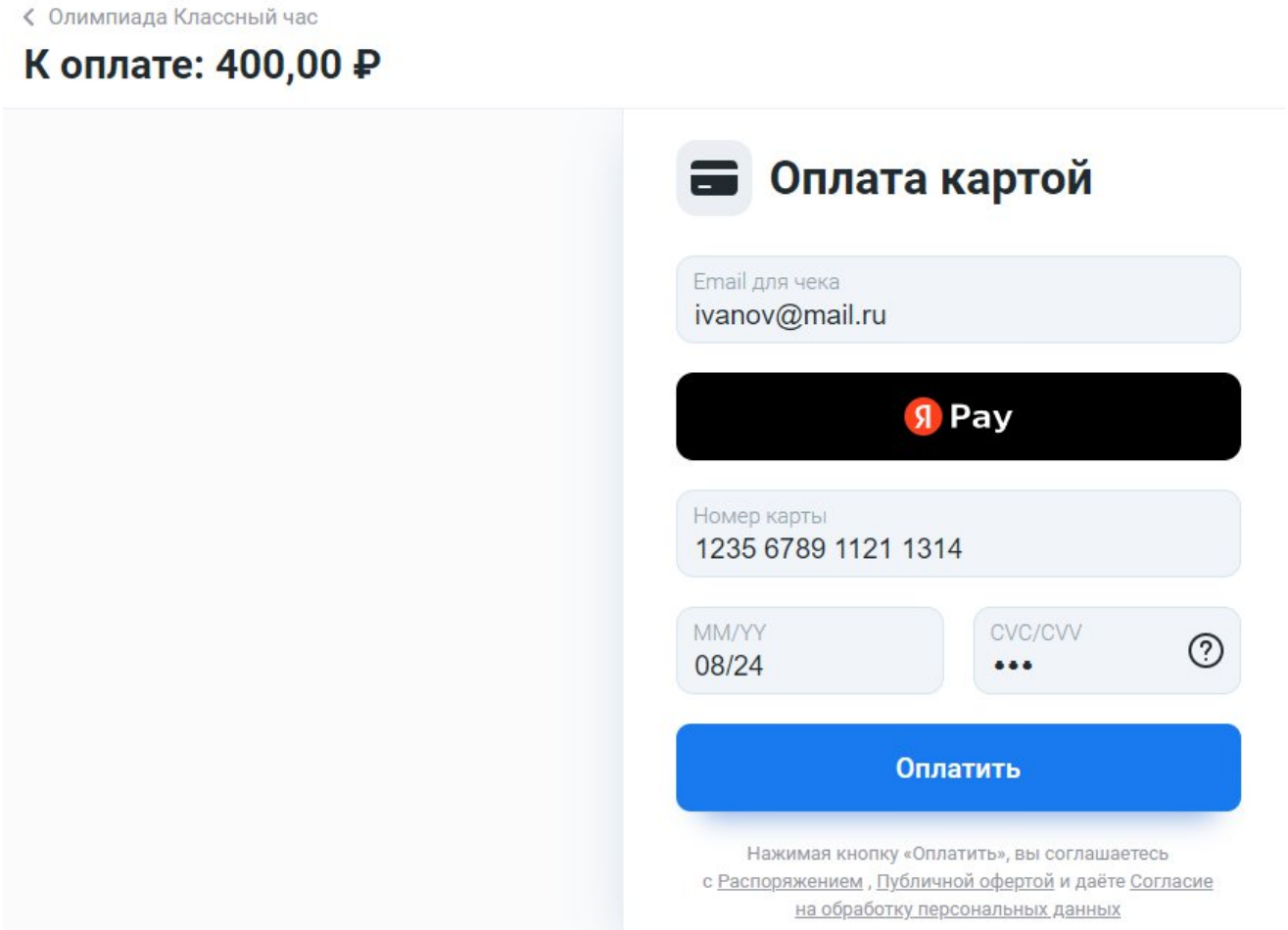

Рисунок 5.

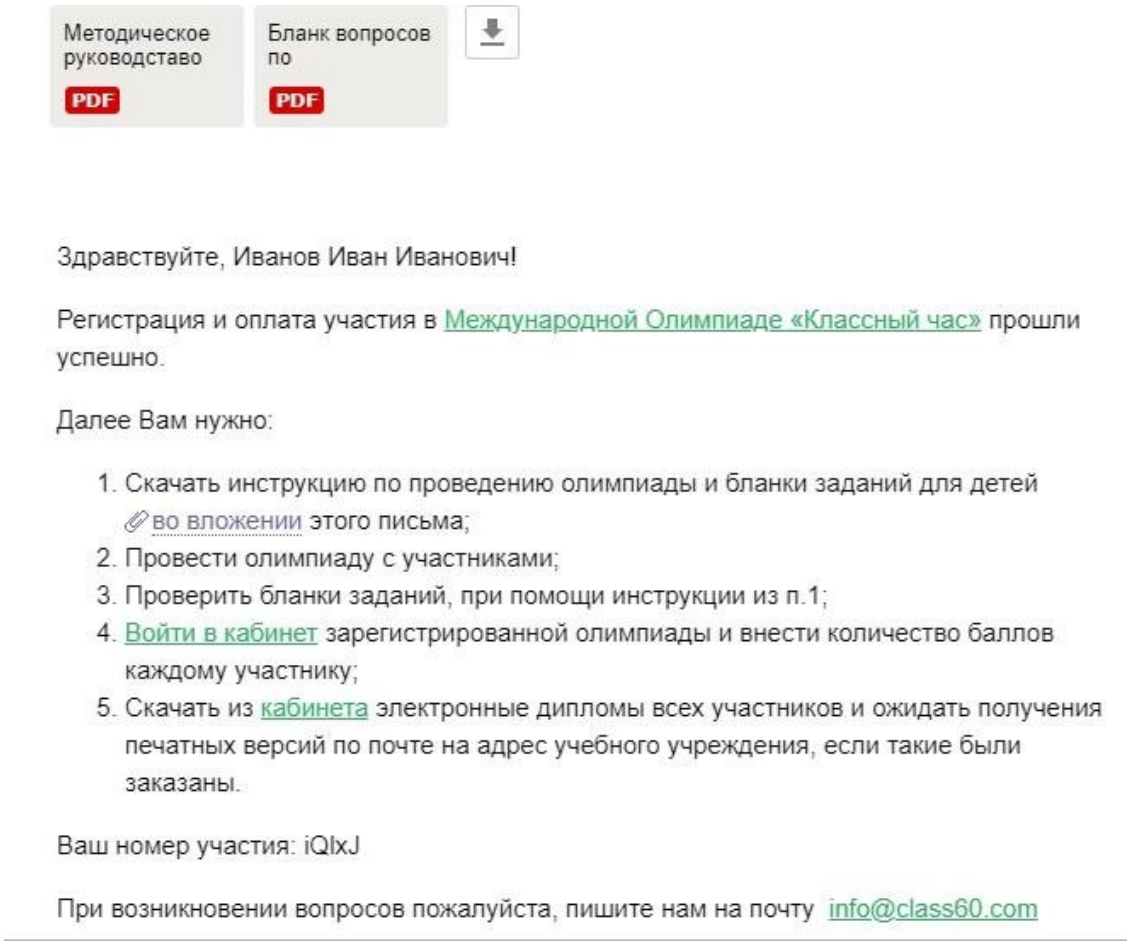

Рисунок 6.

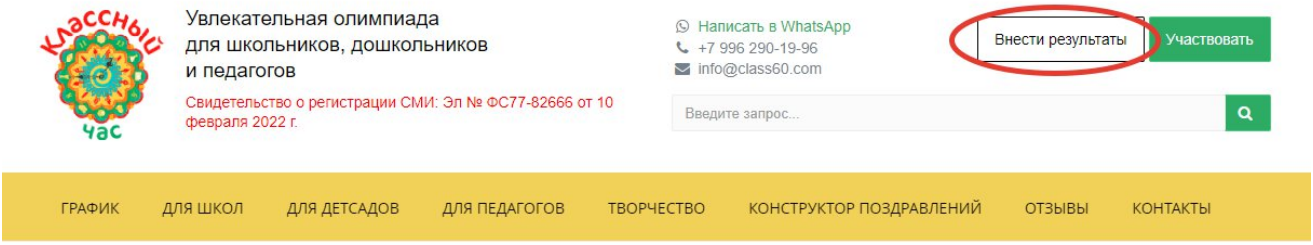

Рисунок 7.

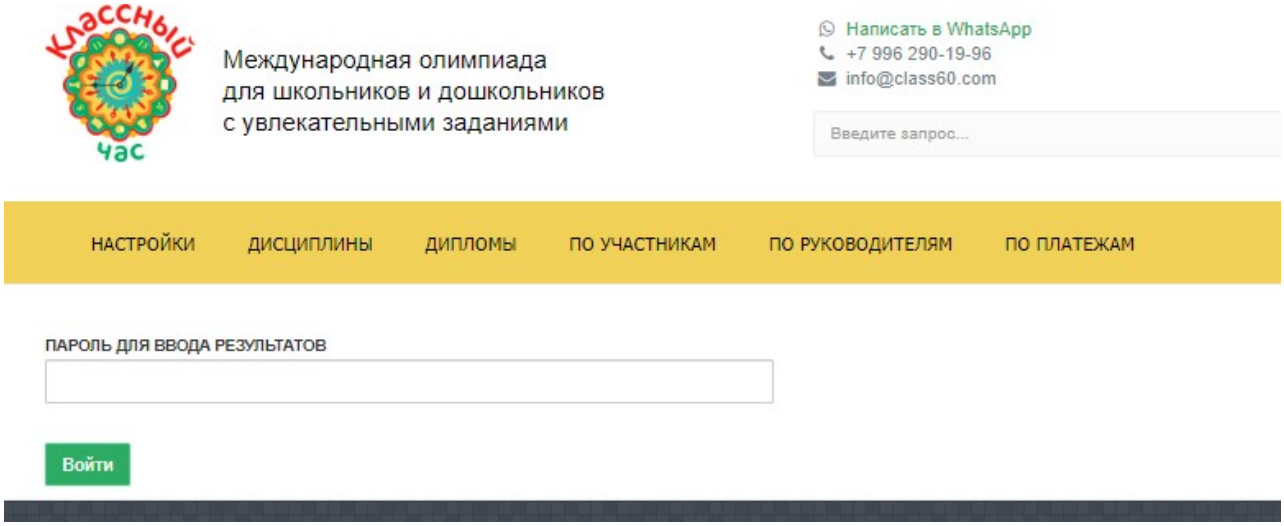

Рисунок 8.

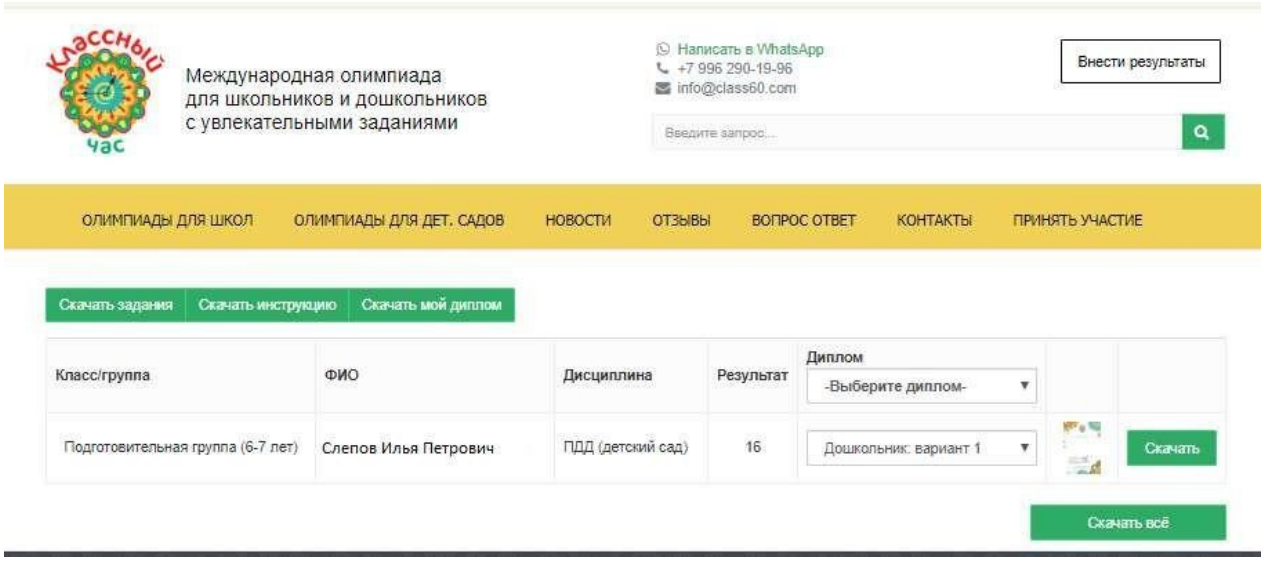
Классный час
Международная олимпиада
для школьников и дошкольников
с увлекательными заданиями
Написать в WhatsApp
+7 996 290-19-96
info@class60.com
Внести результаты
Введите запрос...
ОЛИМПИАДЫ ДЛЯ ШКОЛ
ОЛИМПИАДЫ ДЛЯ ДЕТ. САДОВ
НОВОСТИ
ОТЗЫВЫ
ВОПРОС ОТВЕТ
КОНТАКТЫ
ПРИНЯТЬ УЧАСТИЕ
Скачать задания
Скачать инструкцию
Скачать мой диплом
Класс/группа
ФИО
Дисциплина
Результат
Диплом
-Выберите диплом-
Подготовительная группа (6-7 лет)
Слепов Илья Петрович
ПДД (детский сад)
16
Дошкольник: вариант 1
Скачать
Скачать всё

Рисунок 9.